

ÅRSRAPPORT 2025

Kildebrønde Vandværk

Bestyrelse

Formand Carsten Nielsen

Kasserer Charlotte Juul

Bestyrelsesmedlemmer:

Bjarne Keldorff

Johni Sørensen

Henrik Teper


Folkevalgte revisorer

Ingefred Egehav

Søren Møntegaard

Godkendt på vandværkets generalforsamling, den 24/3 2026

Dirigent:



Bestyrelsespåtegning

Bestyrelsen har aflagt årsrapport for Kildebrønde Vandværk

Årsrapporten er aflagt i overensstemmelse med årsregnskabsloven samt vandværkets vedtægter.

Det er vores opfattelse, at årsregnskabet giver et retvisende billede af vandværkets aktiver, passiver og finansielle stilling pr. 31. december 2025 samt af resultatet for regnskabsåret 1. januar – 31. december 2025.

Der er efter regnskabsårets afslutning ikke indtruffet begivenheder, der væsentligt vil kunne påvirke vurderingen af vandværkets finansielle stilling.

Årsrapporten indstilles til generalforsamlingens godkendelse.

Kildebrønde, den 14/3-26

Bestyrelsen:

Carsten Nielsen

Formand Carsten Nielsen

Charlotte Juul

Kasserer Charlotte Juul

Bjarne Keldorff

Bestyrelsesmedlem Bjarne Keldorff

Johni Sørensen

Bestyrelsesmedlem Johni Sørensen

Henrik Teper


Bestyrelsesmedlem Henrik Teper

Folkevalgte revisorerers påtegning


Undertegnede har dags dato stikprøvevis gennemgået årsrapporten for 2025, der er i overensstemmelse med forevist bogføring og bilag.

Bankmellemværende er konstateret tilstede. Der er i øvrigt intet at bemærke.

Kildebrønde, den 21. marts 2026



Ingefred Egehav
Folkevalgt revisor



Søren Møntegaard
Folkevalgt revisor

Anvendt regnskabspraksis

Årsrapporten for Kildebrønde Vandværk er aflagt i overensstemmelse med årsregnskabslovens bestemmelser for regnskabsklasse A samt vandværkets vedtægter.

Formålet med årsrapporten er at give et retvisende billede af vandværkets aktiviteter for regnskabsperioden, og vise, om de budgetterede og hos medlemmerne opkrævede beløb er tilstrækkelige.

Anvendt regnskabspraksis er uændret i forhold til tidligere år.

Resultatopgørelsen

Opstillingsform

Resultatopgørelsen er opstillet, så denne bedst viser vandværkets aktiviteter i det forløbne regnskabsår.

I resultatopgørelsen indgår ureviderede budgettal for regnskabsåret og det kommende år. De er udelukkende medtaget til orientering og for at vise sammenhængen mellem de budgetterede og de realiserede tal.

Nettoomsætning

Nettoomsætning fra vandsalg m.v. indregnes i resultatopgørelsen, hvis levering og risikoovergang har fundet sted i løbet af regnskabsåret. Nettoomsætningen indregnes eksklusive moms og afgifter.

Vandværket er underlagt det generelle "hvile i sig selv"-princip, hvorfor der årligt opgøres en over- eller underdækning. Denne beregnes som årets indtægter fratrukket årets omkostninger. En eventuel overdækning anføres som en negativ indtægt ("der er opkrævet for meget"), mens en eventuel underdækning anføres som et tillæg til indtægterne ("der er opkrævet for lidt").

Produktionsomkostninger

Produktionsomkostninger omfatter alle regnskabsårets omkostninger, der kan henføres til vandværkets indvinding af vand, herunder også personaleomkostninger, køretøjer og maskinpark, samt vedligeholdelse af og afskrivning på anlæg.

Distributionsomkostninger

Distributionsomkostninger omfatter alle regnskabsårets omkostninger, der kan henføres til vandværkets distribution af vand, herunder også personaleomkostninger samt vedligeholdelse af og afskrivning på anlæg.

Administrationsomkostninger

Administrationsomkostninger omfatter alle regnskabsårets omkostninger til administration og ledelse.

Andre driftsindtægter og omkostninger

Andre driftsindtægter og –omkostninger omfatter regnskabsposter af sekundær karakter i forhold til vandværkets primære aktivitet, herunder eksempelvis udleje af jord eller antenneplads.

Finansielle poster

Finansielle indtægter og omkostninger indregnes i resultatopgørelsen med de beløb, der vedrører regnskabsperioden.

Finansielle indtægter består bl.a. af renter af bankindeståender samt renteindtægter og kursgevinster på obligationer.

Finansielle omkostninger består af regnskabsperiodens renteomkostninger og bidrag vedrørende prioritetsgæld, amortiserede kurstab og låneomkostninger fra optagelse af lån.

Balancen

Materielle anlægsaktiver.

Vandværkets materielle anlægsaktiver værdiansættes til kostpris med fradrag af akkumulerede afskrivninger. Der afskrives ikke på grunde

Der foretages lineære afskrivninger baseret på aktivernes forventede brugstid efter følgende principper:

Bygninger	50 år
Installationer	10 år
Inventar	10 år
Ledningsnet	75 år
Boringer	30 år
Køretøjer	5 år
Maskiner	5 år
Trykpumper	20 år
Vandmåler	10 år

Tilgodehavender

Tilgodehavender værdiansættes til nominel værdi. Værdien reduceres med nedskrivning til imødegåelse af tab.

Underdækning

Underdækning er et udtryk for, at vandværket har haft mindre indtægter end krævet i forhold til hvile i sig selv"-princippet. Posten reguleres hvert år med årets over- eller underdækning (se også afsnittet "nettoomsætning").

Periodeafgrænsningsposter

Periodeafgrænsningsposter under aktiver omfatter afholdte udgifter, der vedrører efterfølgende regnskabsår, samt leveret vand, der endnu ikke er faktureret til forbrugerne.

Egenkapital

Egenkapital bruges kun i forbindelse med indbetaling af andelskapital – ellers bruger vandværket kun begrebet over-/underdækning.

Overdækning

Overdækning er et udtryk for, at vandværket har haft større indtægter end krævet i forhold til hvile i sig selv"-princippet. Posten reguleres hvert år med årets over- eller underdækning (se også afsnittet "nettoomsætning").

Øvrige gældsforpligtelser

Øvrige gældsforpligtelser værdiansættes til nominel værdi.

Resultatopgørelse for 2025

	Note	Realiseret 2025 kr.	Realiseret 2024 t.kr.	Budgettal (ej reviderede)	
				2026 t.kr.	2025 t.kr.
Nettoomsætning	1	301.940	225	565	565
Produktionsomkostninger	2	<u>-198.403</u>	<u>-129</u>	<u>-463</u>	<u>-463</u>
Bruttoresultat		103.537	96	102	102
Distributionsomkostninger	3	-46.366	-47	-47	-47
Administrationsomkostninger	4	<u>-62.835</u>	<u>-55</u>	<u>-60</u>	<u>-60</u>
Resultat af primær drift		-5.664	-6	-5	-5
Andre driftsindtægter	5	<u>7.292</u>	<u>6</u>	<u>4</u>	<u>4</u>
Resultat før finansielle poster		1.628	0	-1	-1
Finansielle indtægter	6	303	1		
Finansielle omkostninger	7	<u>-1.931</u>	<u>-1</u>	<u>1</u>	<u>1</u>
Årets resultat		<u>0</u>	<u>0</u>	<u>0</u>	<u>0</u>

Årsregnskab 2025
Kildebrønde Vandværk
Balance pr. 31. december 2025

Aktiver	Noter	2025 kr.	2024 t.kr.
Grunde og bygninger	8	189.746	194
Inventar og installationer		604.678	470
Ledningsnet		<u>1.408.914</u>	<u>1.447</u>
Materielle anlægsaktiver		<u>2.203.338</u>	<u>2.111</u>
Anlægsaktiver i alt		2.203.338	2.111
Tilgodehavender fra salg og tjenesteydelser	9	8.460	-10
Andre tilgodehavender	10	36.838	7
Periodeafgrænsningsposter		<u>0</u>	<u>0</u>
Tilgodehavender i alt		45.298	-3
Værdipapirer	11	0	0
Likvide beholdninger		693.358	573
Omsætningsaktiver i alt		738.656	570
Aktiver i alt		2.941.994	2.681

Årsregnskab for 2025
Kildebrønde Vandværk

Balance pr. 31. december 2025

		2025	2024
Passiver	Noter	kr.	t.kr.
Andelskapital		0	0
Overført resultat		<u>0</u>	<u>0</u>
Egenkapital i alt	12	0	0
Overdækning	13	2.533.214	2.569
Gæld til finansielle institutter	14	0	0
Leverandører af varer og tjenesteydelser	15	408.780	112
Gældsforpligtelser i alt		2.941.994	2.681
Passiver		2.941.994	2.681
Pantsætninger og sikkerhedsstillelser	16	Ingen aktuelle	Ingen aktuelle

Årsregnskab 2025
Kildebrønde Vandværk

Noter til resultatopgørelsen for 2025

	2025	2024
	kr.	t.kr.
Note 1 Netto omsætning		
Fast afgift	86.000	86
Kubikmeterafgift	180.930	178
Tilslutningsbidrag	0	0
Overdækning / underdækning	<u>35.010</u>	<u>-39</u>
Netto omsætning i alt	<u>301.940</u>	<u>225</u>
Note 2 Produktionsomkostninger		
Leje af bygning og plads Byvejen 41	25.150	25
Vedligeholdelse vandværksbygning Byvejen 45	248	0
Vedligeholdelse anlæg og målere	8.510	9
El til produktion	20.239	19
Vandprøver og analyser	38.111	19
Køb af vand fra Greve Vandværk	1.632	2
Gebyr grundvandsbeskyttelse	1.084	1
Forsikringer	11.029	10
Serviceaftale Silhorko	11.138	8
Teknisk bistand og rådgivning	0	0
Afskrivning vandværksbygning	4.703	5
Afskrivning inventar/installation	<u>76.559</u>	<u>31</u>
Produktionsomkostninger i alt	<u>198.403</u>	<u>129</u>
Note 3 Distributionsomkostninger		
Målerafgift Greve Vandværk	8.298	8
Øvrige udgifter	0	1
Afskrivninger ledningsnet	<u>38.068</u>	<u>38</u>
Distributionsomkostninger i alt	<u>46.366</u>	<u>47</u>
Note 4 Administrationsomkostninger		
Honorar bestyrelse	10.000	10
Øvrige udgifter bestyrelsesmøder mv.	3.815	7
Generalforsamling og vandværkssamarbejde	316	1
Repræsentation og gaver	500	1
Annoncer	0	1
Porto, gebyrer og telefon	3.243	3
Kontorartikler	971	1
IT, hjemmeside, server mv.	2.927	10
Fik+betalingsservice, Nets/Mastercard	5.957	5
Kontingent Danske Vandværker + Brunata + Mølbak/LER	17.062	4
i/s vandsamarbejde Greve	4.540	5
Serviceaftale Microwa	6.260	6
EDB udgifter / småanskaffelser	5.994	0
Kursusgebyr mm	<u>1.250</u>	<u>1</u>
Administrationsomkostninger i alt	<u>62.835</u>	<u>55</u>

Årsregnskab 2025
Kildebrønde Vandværk

Note 5 Andre driftsindtægter

Udlejning boldbane + hus	2.000	2
Målerdata Klar Forsyning	2.592	3
Ejerskiftegebyr rykkergebyr	<u>2.700</u>	<u>1</u>
Andre driftsindtægter i alt	<u>7.292</u>	<u>6</u>

Note 6 Finansielle indtægter

Renteindtægter, bank	<u>303</u>	<u>1</u>
Finansielle indtægter i alt	<u>303</u>	<u>1</u>

Note 7 Finansielle omkostninger

Renteudgifter bank	459	0
Bankgebyr	1.472	1
Finansielle omkostninger i alt	<u>1.931</u>	<u>1</u>

Årsregnskab 2025
Kildebrønde Vandværk

Noter til balancen for 2025

		2025	2024
		kr.	t.kr.
Note 8 Materielle anlægsaktiver			
	Grunde og bygninger	Inventar og installationer	Ledningsnet
Kostpris 1. januar	194.449	469.487	1.446.982
Tilgange	0	211.750	0
Afgang	<u>0</u>	<u>0</u>	<u>0</u>
Kostpris 31. december	<u>194.449</u>	<u>681.237</u>	<u>1.446.982</u>
Afskrivninger pr. 1. januar			
Årets afskrivninger	4.703	17.421	38.068
Afskrivninger vedrørende afgang	<u>0</u>	<u>59.138</u>	<u>0</u>
Afskrivninger pr. 31. december	<u>4.703</u>	<u>76.559</u>	<u>38.068</u>
Regnskabsmæssig værdi pr. 31. december	<u>189.746</u>	<u>604.678</u>	<u>1.408.914</u>
Note 9 Tilgodehavender fra salg og tjenesteydelser			
Forbruger efterbetaling		8.460	-10
Tilgodehavender i alt		<u>8.460</u>	<u>-10</u>
Note 10 Andre tilgodehavender			
Diverse tilgodehavender		8.102	7
Moms		28.736	0
Afgift af ledningsført vand		<u>0</u>	<u>0</u>
Andre tilgodehavender i alt		<u>36.838</u>	<u>7</u>
Note 11 Værdipapirer			
Obligationer		<u>0</u>	<u>0</u>
Note 12 Egenkapital			
Overført resultat pr. 1. januar		0	0
Årets resultat		<u>0</u>	<u>0</u>
Egenkapital 31. december		<u>0</u>	<u>0</u>
Note 13 Overdækning			
Overdækning pr. 1. januar		2.568.224	2.529
Årets overdækning, jf. note 1		<u>-35.010</u>	<u>40</u>
Overdækning pr. 31. december		<u>2.533.214</u>	<u>2.569</u>
Note 14 Gæld til finansielle institutter			
	Kursværdi		
Obligationslån	0	0	0
Banklån		<u>0</u>	<u>0</u>
Gæld til finansielle institutter i alt		<u>0</u>	<u>0</u>

Årsregnskab 2025
Kildebrønde Vandværk

Note 15 Leverandører af varer og tjenesteydelser

Moms	0	26
Afgift af ledningsført vand	56.801	57
Forbruger/tilbagebetaling	0	0
Skyldige omkostninger	<u>351.979</u>	<u>29</u>
Leverandører af varer og tjenesteydelser i alt	<u>408.780</u>	<u>112</u>

BUDGET 2026
Kildebrønde Vandværk

Omsætning		283.000
Produktionsomkostninger:	-	92.000 *
<i>Vandprøver</i>	40.000	
<i>Køb hos Greve Vandværk</i>	2.000	
<i>25 m beskyttelseszoner</i>	1.000	
<i>El</i>	22.000	
<i>Vedligeholdelse</i>	15.000	
<i>Erhvervsforsikring</i>	12.000	
 <i>Bygningen Byvejen 45 oprydning bagmur</i>	-	10.000 *
 Lokaleomkostninger:	-	74.000 *
<i>Leje Byvejen 41</i>	27.000	
<i>Vedligeholdelse</i>	3.000	
<i>Afskrivning bygninger</i>	5.000	
<i>Afskrivning inventar/maskiner</i>	39.000	
 Distributionsomkostninger:	-	47.000
<i>Målerafgift Greve Vandværk</i>	9.000	
<i>Afskrivninger ledningsnet</i>	38.000	
 Administrationsomkostninger:	-	69.000
<i>Honorar bestyrelse</i>	10.000	
<i>møder/generalfors/gaver</i>	15.000	
<i>It, hjemmeside, BS, gebyrer</i>	14.000	
<i>kontingenter/vandværkssamarb</i>	18.000	
<i>Serviceaftale mm Microwa</i>	12.000	
 Andre driftsindtægter		4.000
<i>Boldbane + hus</i>	2.000	
<i>Målerdata KlarForsyning</i>	2.000	
 Renter & Gebyrer	-	2.000
 Over/Underdækning 2025	-	7.000